



HEAVY DUTY TOOLBOX

DISEÑO Y FABRICACIÓN PROPIA



CONSTRUCCIÓN ROBUSTA
MEDIDAS Y ESPESORES ESPECIALES
EQUIPADO BAJO DEMANDA
ACABADOS ESPECIALES
SERVICIO RAPIDO
FACIL MONTAJE
DURABILIDAD EN EL TIEMPO



MARLUSER

www.marluser.com

TOOLBOX

GAMA HEAVY DUTY

En Marluser contamos con un equipo con amplia experiencia en el sector del vehículo industrial, con lo que le ofrecemos unas cajas de herramientas pensadas para y por nuestros clientes, nos adaptamos a las necesidades especiales de cada vehículo, siendo estas cajas de herramientas totalmente configurables.

Ofrecemos el reemplazo de unidades defectuosas de otros fabricantes en nuestras instalaciones, pensando en su durabilidad y adaptándonos al volumen disponible en el vehículo, que las de origen no han sido capaces de llegar, así amortizar el máximo espacio posible.

Nuestro objetivo es la amortización máxima del espacio disponible del vehículo, un resultado de la máxima calidad y un rápido servicio. Contacte con nosotros sin compromiso, nuestros técnicos le asesoraran cual es la mejor opción para rentabilizar su inversión.



MARLUSER

www.marluser.com

INDICE

- **MODELO CPA**  3

- **MODELO CAV**  5

- **MODELO CEL**  7

- **MEDIDAS EN STOCK** 10

- **ACCESORIOS PARA CAJONES**  11



MARLUSER

www.marluser.com

TOOLBOX

GAMA HEAVY DUTY



MODELO CPA

DIMENSIONES ESPECIALES

Se realizan con medidas bajo demanda.

CAPACIDAD Y RESISTENCIA

Rentabiliza el máximo espacio

TOTALMENTE CONFIGURABLE

Equípalo como quieras, ganchos, cierres, muelles de gas, pintura RAL, etc...



MARLUSER

www.marluser.com

TOOLBOX

GAMA HEAVY DUTY

FICHA DE PEDIDO

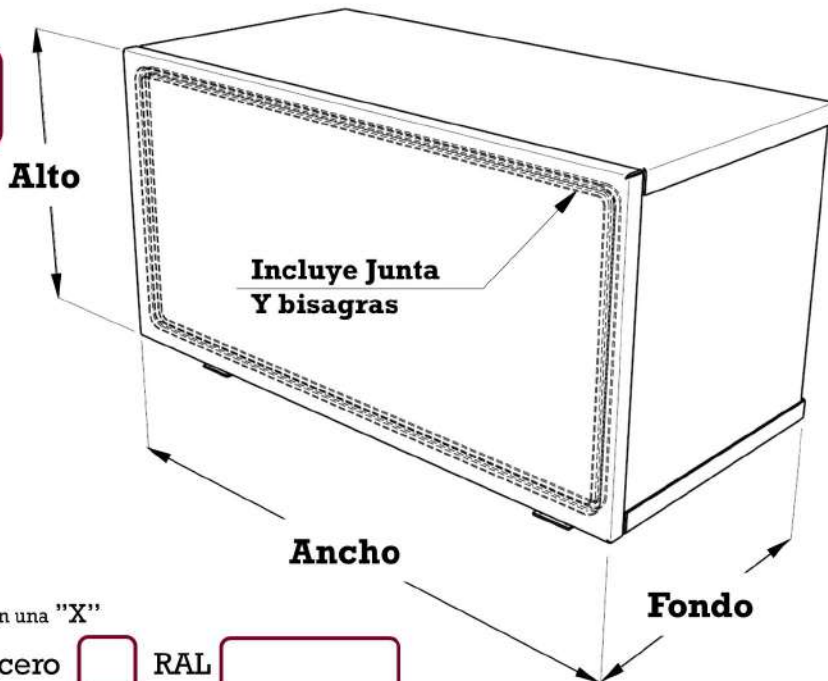
Modelo CPA

Cajón Puerta Abatible

UNIDADES

CLIENTE

FECHA



Marcar con una "X"

 Acero RAL
 Acero Inoxidable

 Acero Galvanizado

 Aluminio Damero Espesor 5mm

Ancho

Alto

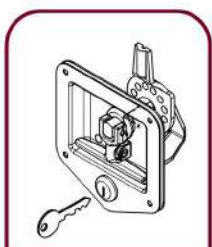
Fondo

Espesor

 Standard: 3mm

 Otro: mm

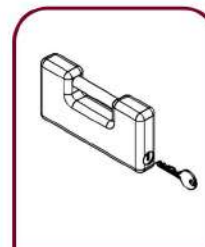
Anotar las medidas en mm



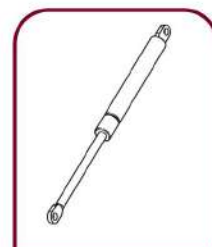
Unidades:



Unidades:



Unidades:



Unidades:



MARLUSER

www.marluser.com

TOOLBOX

GAMA HEAVY DUTY



MODELO CAV

MULTIUSO

Valido para todo lo que quieras cargar con peso.

ACCESIBILIDAD

Sin puertas, acceso rápido a las herramientas.

DISEÑO INTEGRADO

La estructura rigidiza toda la caja.



MARLUSER

www.marluser.com

TOOLBOX

GAMA HEAVY DUTY

FICHA DE PEDIDO

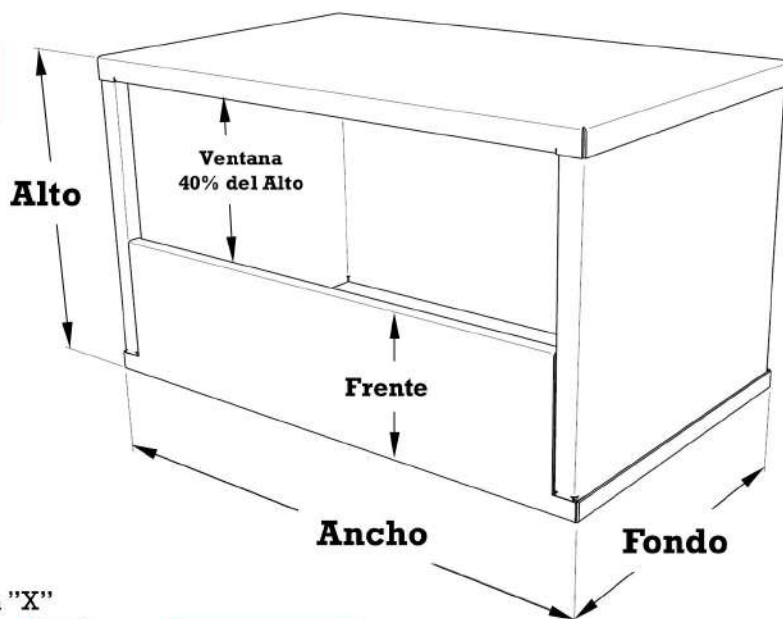
Modelo CAV

Cajón Acceso Ventana

UNIDADES

CLIENTE

FECHA



Marcar con una "X"

Acero RAL

Acero Inoxidable

Acero Galvanizado

Aluminio Damero Espesor 5mm

Ancho

Alto

Fondo

Espesor

Standard: 3mm

Otro: mm

Anotar las medidas en mm

ATENCION: La carga interior no debe superar la altura del Frente.





MARLUSER

www.marluser.com

TOOLBOX

GAMA HEAVY DUTY



MODELO CEL

MÁXIMO ESPACIO

La forma en L te permite aprovechar un espacio no previsto

MÚLTIPLES CONFIGURACIONES

Sin tapa, Acceso con llave, Pintado, Aluminio Damero, etc..

DISEÑO ROBUSTO

La base con drenaje da durabilidad y estructura a toda la caja.



MARLUSER

www.marluser.com

TOOLBOX

GAMA HEAVY DUTY

FICHA DE PEDIDO

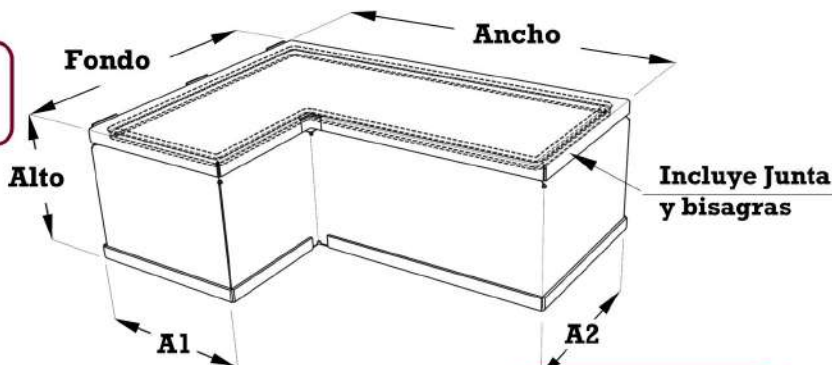
Modelo CEL

Cajón Extensión en L

UNIDADES

CLIENTE

FECHA



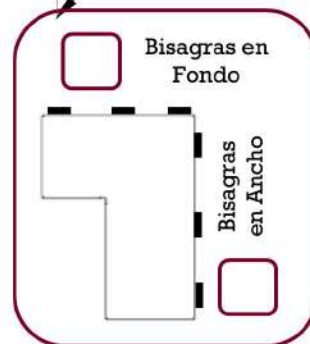
Marcar con una "X"

Acero RAL

Acero Inoxidable

Acero Galvanizado

Aluminio Damero Espesor 5mm



Ancho

Alto

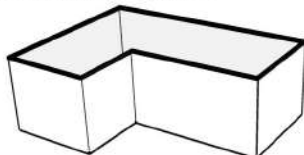
Fondo

A1

A2

Anotar las medidas en mm

Sin tapa con cubrecantos



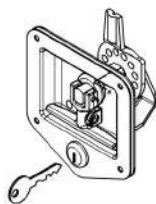
Espesores

Pared: 3mm

Suelo: 5mm

Pared: mm

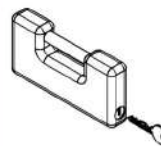
Suelo: mm



Unidades:




Unidades:



Unidades:



Unidades:





MARLUSER

www.marluser.com

TOOLBOX

GAMA HEAVY DUTY

FICHA DE PEDIDO

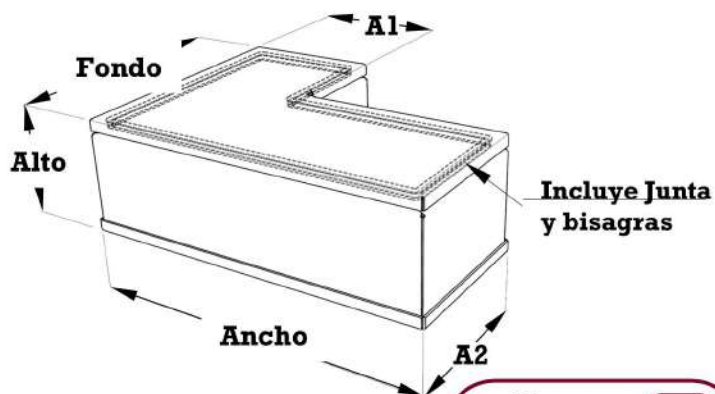
Modelo CEL

Cajón Extensión en L

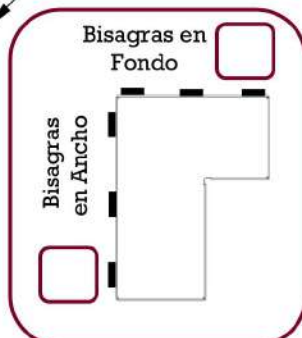
UNIDADES

CLIENTE

FECHA



Marcar con una "X"

 Acero RAL Acero Inoxidable Acero Galvanizado Aluminio Damero Espesor 5mm

Ancho

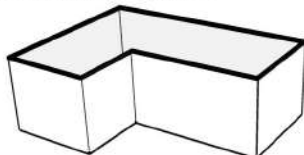
Alto

Fondo

A1

A2

Anotar las medidas en mm

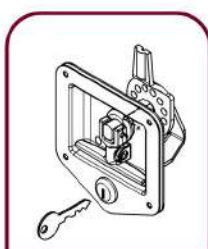
 Sin tapa con cubrecantos

Espesores

 Pared: 3mm Suelo: 5mm

Pared: mm

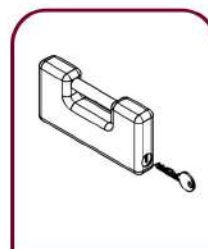
Suelo: mm



Unidades:



Unidades:



Unidades:



Unidades:



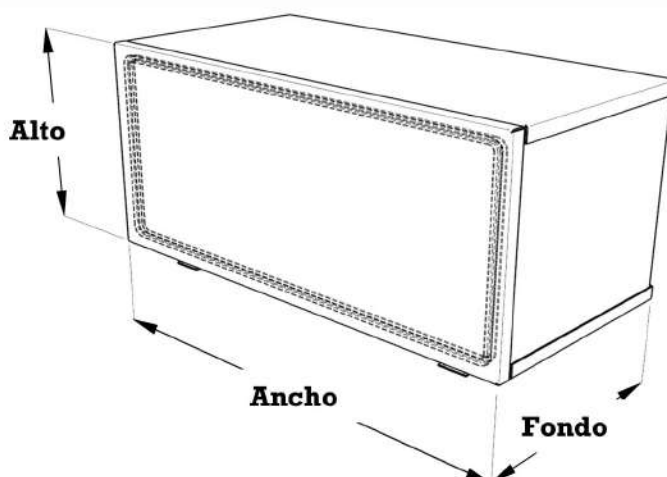
MARLUSER

www.marluser.com

TOOLBOX

GAMA HEAVY DUTY

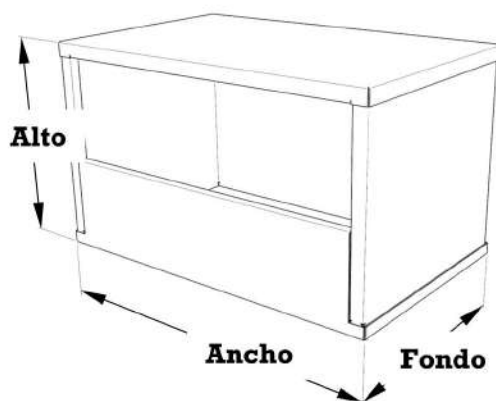
Medidas en Stock



MODELO CPA

Acero - Espesor 3mm

REFERENCIA	ANCHO	ALTO	FONDO	VOLUMEN ÚTIL (L)	PESO (Kg)	REGISTRO PUERTA
CPA0605050	600	500	500	141	44	Con y sin cierre en T
CPA0805050	800	500	500	190	54	Con y sin cierre en T
CPA1005050	1000	500	500	236	64	Con y sin cierre en T
CPA1205050	1200	500	500	284	74	Con y sin cierre en T



MODELO CAV

Acero - Espesor 3mm

REFERENCIA	ANCHO	ALTO	FONDO	VOLUMEN ÚTIL (L)	PESO (Kg)
CAV0605050	600	500	500	104	49
CAV0805050	800	500	500	140	59
CAV1005050	1000	500	500	175	70
CAV1205050	1200	500	500	210	80



MARLUSER

www.marluser.com

TOOLBOX

GAMA HEAVY DUTY



ACCESORIOS



MARLUSER

www.marluser.com

TOOLBOX

GAMA HEAVY DUTY

Accesorios

Base tablero
Finlandés



Dimensiones

Juntas de puertas



Longitud en Cm

Cubrecantos



Longitud en Cm

Resorte de gas



Unidades:



MARLUSER

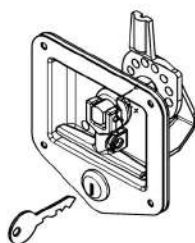
www.marluser.com

TOOLBOX

GAMA HEAVY DUTY

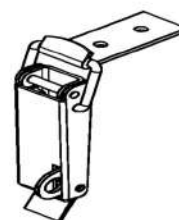
Accesorios

**Cierre en T
con llave**




Unidades:

Cierre de gancho



Unidades:

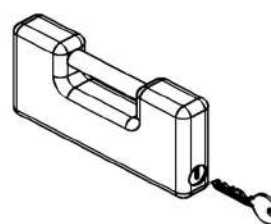
Balda cajón CPA



Dimensiones cajón:

Unidades:

Candado gancho



Unidades:



MARLUSER

www.marluser.com

TOOLBOX

GAMA HEAVY DUTY





MARLUSER

www.marluser.com

TOOLBOX

GAMA HEAVY DUTY

Marluser Montajes y Reparaciones S.L.
Calle Cobre, 62
28890 Loeches
(MADRID)

Móvil: +34 608 046 554

administracion@marluser.com
taller@marluser.com

www.marluser.com